

Утв. приказом Минфина РФ от 25 марта 2011 г. № 33н
(в ред. от 16 мая 2019 г.)

ОТЧЕТ О ФИНАНСОВЫХ РЕЗУЛЬТАТАХ ДЕЯТЕЛЬНОСТИ УЧРЕЖДЕНИЯ

на 1 января 2022 г.

Учреждение МБУДО "Константиновская школа искусств"

Обособленное подразделение _____

Учредитель Администрация Константиновского района

Наименование органа, осуществляющего полномочия учредителя _____

Периодичность: годовая

Единица измерения: руб.

Форма по ОКУД _____

Дата 01.01.2022

по ОКПО 52914593

ИНН 2817003718

по ОКТМО 10630000

по ОКПО 04021983

ИНН _____

Глава по БК _____

по ОКЕИ _____

КОДЫ
0503721
01.01.2022
52914593
2817003718
10630000
04021983
383

Наименование показателя	Код строки	Код аналитики	Деятельность с целевыми средствами	Деятельность по государственному заданию	Приносящая доход деятельность	Итого
1	2	3	4	5	6	7
Доходы (стр. 030+стр. 040+стр. 050+стр. 060+стр. 070+стр. 090+стр. 100+стр. 110)	010	100	-	14 496 241,90	280 501,00	14 776 742,90
<i>Доходы от собственности</i>	030	120	-	-	-	-
в том числе:						
<i>Доходы от оказания платных услуг (работ), компенсаций затрат</i>	040	130	-	7 298 540,90	-	7 298 540,90
в том числе:						
Доходы от оказания платных услуг (работ)		131	-	✓ 7 298 540,90	-	7 298 540,90
<i>Штрафы, пени, неустойки, возмещения ущерба</i>	050	140	-	-	-	-
в том числе:						
<i>Безвозмездные поступления текущего характера от бюджетов</i>	060	150	-	-	280 501,00	280 501,00
в том числе:						
Поступления текущего характера от иных резидентов (за исключением сектора государственного управления и организаций государственного сектора)		155	-	-	280 501,00	280 501,00
<i>Безвозмездные поступления капитального характера от бюджетов</i>	070	160	-	-	-	-
в том числе:						
<i>Доходы от операций с активами</i>	090	170	-	7 197 701,00	-	7 197 701,00
в том числе:						
Доходы от выбытия активов		172	-	7 197 701,00	-	7 197 701,00


Наименование показателя	Код строки	Код аналитики	Деятельность с целевыми средствами	Деятельность по государственному заданию	Приносящая доход деятельность	Итого
1	2	3	4	5	6	7
<i>Прочие доходы</i>	100	180	-	-	-	-
в том числе						
<i>Безвозмездные недежные поступления в сектор государственного управления</i>	110	190	-	-	-	-
в том числе						
Расходы (стр. 160+стр. 170+стр. 190+стр. 210+стр. 230+стр. 240+стр. 250+стр. 260+стр. 270)	150	200	-	10 724 642,38	311 512,15	11 036 154,53
<i>Оплата труда и начисления на выплаты по оплате труда</i>	160	210	-	6 633 195,74	-	6 633 195,74
в том числе						
Заработная плата		211	-	5 094 620,37	-	5 094 620,37
Начисления на выплаты по оплате труда		213	-	1 538 575,37	-	1 538 575,37
<i>Оплата работ, услуг</i>	170	220	-	411 755,71	160 909,52	572 665,23
в том числе						
Услуги связи		221	-	-	32 970,52	32 970,52
Транспортные услуги		222	-	-	2 078,00	2 078,00
Коммунальные услуги		223	-	344 032,71	-	344 032,71
Работы, услуги по содержанию имущества		225	-	35 923,00	100,00	36 023,00
Прочие работы, услуги		226	-	31 800,00	125 761,00	157 561,00
<i>Обслуживание долговых обязательств</i>	190	230	-	-	-	-
в том числе						
<i>Безвозмездные перечисления текущего характера организациям</i>	210	240	-	-	-	-
в том числе						
<i>Безвозмездные перечисления бюджетам</i>	230	250	-	-	-	-
в том числе						
<i>Социальное обеспечение</i>	240	260	-	4 066,83	-	4 066,83
в том числе						
Социальные пособия и компенсации персоналу в денежной форме		266	-	4 066,83	-	4 066,83
<i>Расходы по операциям с активами</i>	250	270	-	388 820,09	141 131,68	529 951,77
в том числе						
Амортизация		271	-	360 170,09	64 152,38	424 322,47
Расходование материальных запасов		272	-	28 650,00	76 979,30	105 629,30
<i>Безвозмездные перечисления капитального характера организациям</i>	260	280	-	3 251 716,01	-	3 251 716,01
в том числе						
Безвозмездные перечисления капитального характера государственным (муниципальным) бюджетным и автономным учреждениям		281	-	3 251 716,01	-	3 251 716,01

Наименование показателя	Код строки	Код аналитики	Деятельность с целевыми средствами	Деятельность по государственному заданию	Приносящая доход деятельность	Итого
1	2	3	4	5	6	7
<i>Прочие расходы</i>	270	290	-	35 088,00	9 470,95	44 558,95
в том числе:						
Налоги, пошлины и сборы		291	-	35 088,00	-	35 088,00
Штрафы за нарушение законодательства о налогах и сборах, законодательства о страховых взносах		292	-	-	470,95	470,95
Иные выплаты текущего характера организациям		297	-	-	9 000,00	9 000,00
Чистый операционный результат (стр. 301–стр. 302); (стр. 310+стр. 410)	300		-	3 771 599,52	-31 011,15	3 740 588,37
<i>Операционный результат до налогообложения (стр. 010–стр. 150)</i>	301		-	3 771 599,52	-31 011,15	3 740 588,37
Операции с нефинансовыми активами (стр. 320+стр. 330+стр. 350+стр. 360+стр. 370+стр. 380+стр. 390+стр. 400)	310		-	-3 426 101,48	-18 618,00	-3 444 719,48
<i>Чистое поступление основных средств</i>	320		-	-3 426 101,48	-	-3 426 101,48
в том числе:						
увеличение стоимости основных средств	321	310	-	185 784,62	64 152,38	249 937,00
уменьшение стоимости основных средств	322	41X	-	3 611 886,10	64 152,38	3 676 038,48
<i>Чистое поступление материальных запасов</i>	360		-	-	-18 618,00	-18 618,00
в том числе:						
увеличение стоимости материальных запасов	361	340	-	28 650,00	58 361,30	87 011,30
из них:						
уменьшение стоимости материальных запасов	362	440	-	28 650,00	76 979,30	105 629,30
из них:						

Наименование показателя	Код строки	Код аналитики	Деятельность с целевыми средствами	Деятельность по государственному заданию	Приносящая доход деятельность	Итого
1	2	3	4	5	6	7
в том числе:						
увеличение затрат	391	х	-	807 013,80	230 042,85	1 037 056,65
уменьшение затрат	392	х	-	807 013,80	230 042,85	1 037 056,65
Операции с финансовыми активами и обязательствами (стр. 420–стр. 510)	410		-	7 197 701,00	-12 393,15	7 185 307,85
Операции с финансовыми активами (стр. 430+стр. 440+стр. 450+стр. 460+стр. 470+стр. 480)	420		-	7 197 701,00	-12 393,15	7 185 307,85
<i>Чистое поступление денежных средств и их эквивалентов</i>	430		-	-	-12 393,15	-12 393,15
в том числе:						
поступление денежных средств и их эквивалентов	431	510	-	7 298 540,90	280 501,00	7 579 041,90
выбытие денежных средств и их эквивалентов	432	610	-	7 298 540,90	292 894,15	7 591 435,05
<i>Чистое увеличение дебиторской задолженности</i>	480		-	7 197 701,00	-	7 197 701,00
в том числе:						
увеличение дебиторской задолженности	481	560	-	14 496 241,90	342 318,30	14 838 560,20
уменьшение дебиторской задолженности	482	660	-	7 298 540,90	342 318,30	7 640 859,20

Наименование показателя	Код строки	Код аналитики	Деятельность с целевыми средствами	Деятельность по государственному заданию	Приносящая доход деятельность	Итого
1	2	3	4	5	6	7
в том числе:						
увеличение прочей кредиторской задолженности	541	730	-	12 397 228,10	231 076,85	12 628 304,95
уменьшение прочей кредиторской задолженности	542	830	-	12 397 228,10	231 076,85	12 628 304,95


Руководитель


(подпись)

Тяникова Татьяна Анатольевна

(расшифровка подписи)

Главный бухгалтер


(подпись)

Санчук Наталья Николаевна

(расшифровка подписи)

Централизованная бухгалтерия

(наименование, ОГРН, ИНН, КПП, местонахождение)

Руководитель

(уполномоченное лицо)

(должность)


(подпись)

(расшифровка подписи)

Исполнитель

Главный специалист

(должность)


(подпись)

Идельбаева Евгения Андреевна

(расшифровка подписи)

(телефон, e-mail)

«28» Июль 2022 г.